

# SERIE ARGENTA PLUS

## ARMARIOS METÁLICOS AUTOPORTANTES IP55 (ENL)

Descripción: ARMARIO ENL 2000x600x800 PO/SP-IP55

Código Larce:  
1401100031



### Características:

Tipo de producto:	Armario metálico autoportante enlazable IP55 (ENL)
Dimensiones exteriores:	(AxBxC) 2000x600x800 mm
Instalación:	Superficie
Tipo de puerta:	Puerta opaca
Tipo de cierre:	Cierre 4 puntos, inserto doble-bit con maneta escamoteable gris RAL 7016
Acabado de superficie:	Capa de imprimación más pintura poliéster endurecida, con protección UV.
Color:	RAL 7035
Descripción placa:	Sin placa de montaje
Peso (kg):	91,2
Materiales:	Acero laminado en frío EN 10130+A1
Espesor:	Cuerpo 1,5 mm. Puerta: 2 mm. Tapa pasacables: 1,2 mm.
Junta de estanqueidad:	Junta de estanqueidad de poliuretano inyectado
Material de la puerta:	
Capacidad:	
Carga máxima del armario:	
Carga máxima de la placa:	
Carga máxima de la puerta:	

### Datos técnicos:

Grado de protección:	IP55
Grado de protección NEMA:	NEMA 1, 12
Resistencia al impacto:	IK10
Rango de temperatura ambiente:	-25 °C / +60 °C
Tensión máxima de empleo:	1000 V AC / 1500 V DC

### Certificados y normas:

Directiva:	2014/35/EU
Normas:	UNE-EN 62208, UNE-EN 61439-1
Certificados:	UL508A



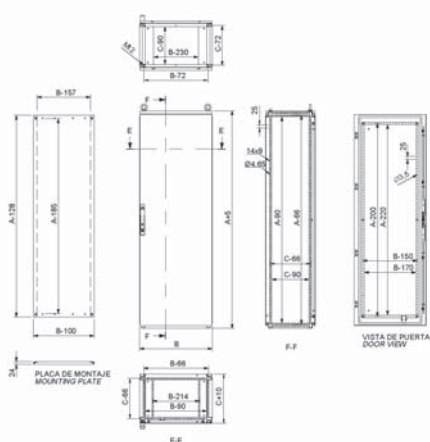
### Codificaciones:

Cod. EAN:	8431044117430
Cod. Arancelario:	85.38.10.00
ETIM 8.0:	EC000261




# SERIE ARGENTA PLUS

## ARMARIOS METÁLICOS AUTOPORTANTES IP55 (ENL)

Descripción: ARMARIO ENL 2000x600x800 PO/SP-IP55



Plano Genérico

**Plano detallado:**  <https://www.ide.es/downloads/planos/pdf/ENL2006080POSP.pdf>  
 <https://www.ide.es/downloads/planos/dxf/ENL2006080POSP.dxf>  
 <https://www.ide.es/downloads/planos/stp/ENL2006080POSP.stp>

**Entrada de cables:** (AnchoxProf.) 370x710 mm  
**Sujeción a pared:** -  
**Espacio útil interior:** (AltoxAchoxProf.) 1910x510x710 mm  
**Nº Bisagras:**

**Dimensiones hueco empotrar:** -  
**Material sujeción a pared:**  
**Pta. Cristal (Hueco visto):** -  
**Nº Perfiles en puerta:**

### Sostenibilidad:

RoHS - REACH

### Suministro:

Suministrado sobre palé, protegido con cantoneras de nido de abeja y film retráctil. Incorpora 2 cáncamos y tapas para la entrada de cables. No incluye placa de montaje ni paneles laterales.

### Fin de vida del producto:

No necesita operaciones de reciclaje específicas

### Aplicaciones recomendadas:

Entornos industriales, empresas de fabricación donde se requiere un alto grado de protección frente al polvo, salpicaduras e impactos.